


Приложение № 1  
к Порядку составления  
и утверждения плана  
финансово-хозяйственной  
деятельности краевых  
бюджетных (автономных)  
учреждений,  
утвержденному постановлением  
Администрации Приморского края

УТВЕРЖДАЮ

И.о. директора департамента  
труда и социального развития  
Приморского края  
(наименование должности лица,  
утверждающего документ)

  
С.В. Красицкая  
(подпись) (расшифровка подписи)  
"18" ноября 2019 г.

ПЛАН

финансово-хозяйственной деятельности  
на 2019 год и на плановый период 2020 и 2021 годов  
(финансовый год (финансовый год и плановый период),  
на который представлены содержащиеся в документе сведения)

		КОДЫ
		Дата
Наименование	краевое государственное бюджетное учреждение социального обслуживания учреждения (подразделения) «Спасский социально-реабилитационный центр для несовершеннолетних»	
ИНН/КПП		2510009300 /251001001
Код по сводному реестру участников бюджетного процесса, а также юридических лиц, не являющихся участниками бюджетного процесса		052П9585
Единица измерения: руб	по ОКЕИ	383

Наименование органа, осуществляющего функции и полномочия учредителя (отраслевой орган):  
Администрация Приморского края, департамент труда и социального развития Приморского края

Адрес фактического местонахождения краевого государственного бюджетного (автономного) учреждения (подразделения): 692236 Приморский край г.Спасск-Дальний ул.Молодежная 4а

I. Сведения о деятельности государственного бюджетного  
(автономного) учреждения

1.1. Цели деятельности государственного бюджетного (автономного) учреждения (подразделения):

1.2. Виды деятельности государственного бюджетного (автономного) учреждения (подразделения):

1.3. Перечень услуг (работ), относящихся к основным видам деятельности учреждения (подразделения), предоставление которых для физических и юридических лиц осуществляется, в том числе за плату:

II. Показатели финансового состояния учреждения (подразделения)

на \_\_\_\_\_ 20\_\_ г.  
(на последнюю отчетную дату)

Наименование показателя	Сумма
II. Нефинансовые активы, всего:	47619346,11
из них:	
1.1. Общая балансовая стоимость недвижимого имущества, находящегося в собственности Приморского края, всего	39304968,80
в том числе:	
1.1.1. Стоимость имущества, закрепленного собственником имущества за государственным бюджетным (автономным) учреждением на праве оперативного управления	47619346,11
1.1.2. Стоимость имущества, приобретенного государственным бюджетным (автономным) учреждением (подразделением) за счет выделенных собственником имущества учреждения средств	
1.1.3. Стоимость имущества, приобретенного государственным бюджетным (автономным) учреждением (подразделением) за счет доходов, полученных от платной и иной приносящей доход деятельности	
1.1.4. Остаточная стоимость недвижимого имущества, находящегося в собственности Приморского края	275131,20
1.2. Общая балансовая стоимость движимого имущества, находящегося в собственности Приморского края, всего	8314377,31
в том числе:	
1.2.1. Общая балансовая стоимость особо ценного движимого имущества	2714195,00
1.2.2. Остаточная стоимость особо ценного движимого имущества	0,00
II. Финансовые активы, всего	
из них:	
2.1. Денежные средства учреждения, всего	
в том числе:	
2.1.1. Денежные средства учреждения на счетах	
2.1.2. Денежные средства учреждения, размещенные на депозиты в кредитной организации	
2.2. Иные финансовые инструменты	
2.3. Дебиторская задолженность по доходам, полученным за счет средств краевого бюджета	
2.4. Дебиторская задолженность по выданным авансам, полученным за	

Наименование показателя	Сумма
счет средств краевого бюджета всего:	
в том числе:	
2.3.1. По выданным авансам на услуги связи	
2.3.2. По выданным авансам на транспортные услуги	
2.3.3. По выданным авансам на коммунальные услуги	
2.3.4. По выданным авансам на услуги по содержанию имущества	
2.3.5. По выданным авансам на прочие услуги	
2.3.6. По выданным авансам на приобретение основных средств	
2.3.7. По выданным авансам на приобретение нематериальных активов	
2.3.8. По выданным авансам на приобретение непроектированных активов	
2.3.9. По выданным авансам на приобретение материальных запасов	
2.3.10. По выданным авансам на прочие расходы	
2.4. Дебиторская задолженность по выданным авансам за счет доходов, полученных от платной и иной приносящей доход деятельности, всего:	
в том числе:	
2.4.1. По выданным авансам на услуги связи	
2.4.2. По выданным авансам на транспортные услуги	
2.4.3. По выданным авансам на коммунальные услуги	
2.4.4. По выданным авансам на услуги по содержанию имущества	
2.4.5. По выданным авансам на прочие услуги	
2.4.6. По выданным авансам на приобретение основных средств	
2.4.7. По выданным авансам на приобретение нематериальных активов	
2.4.8. По выданным авансам на приобретение непроектированных активов	
2.4.9. По выданным авансам на приобретение материальных запасов	
2.4.10. По выданным авансам на прочие расходы	
III. Обязательства, всего	
из них:	
3.1. Долговые обязательства	
3.2. Просроченная кредиторская задолженность	
3.3. Кредиторская задолженность по расчетам с поставщиками и подрядчиками за счет средств краевого бюджета, всего:	
в том числе:	
3.3.1. По начислениям на выплаты по оплате труда	
3.3.2. По оплате услуг связи	
3.3.3. По оплате транспортных услуг	
3.3.4. По оплате коммунальных услуг	
3.3.5. По оплате услуг по содержанию имущества	
3.3.6. По оплате прочих услуг	
3.3.7. По приобретению основных средств	
3.3.8. По приобретению нематериальных активов	
3.3.9. По приобретению непроектированных активов	
3.3.10. По приобретению материальных запасов	
3.3.11. По оплате прочих расходов	
3.3.12. По платежам в бюджет	
3.3.13. По прочим расчетам с кредиторами	
3.4. Кредиторская задолженность по расчетам с поставщиками и подрядчиками за счет доходов, полученных от оказания платных услуг (выполнения работ) и иной приносящей доход деятельности, всего:	
в том числе:	

Наименование показателя	Сумма
3.4.1. По начислениям на выплаты по оплате труда	
3.4.2. По оплате услуг связи	
3.4.3. По оплате транспортных услуг	
3.4.4. По оплате коммунальных услуг	
3.4.5. По оплате услуг по содержанию имущества	
3.4.6. По оплате прочих услуг	
3.4.7. По приобретению основных средств	
3.4.8. По приобретению нематериальных активов	
3.4.9. По приобретению произведенных активов	
3.4.10. По приобретению материальных запасов	
3.4.11. По оплате прочих расходов	
3.4.12. По платежам в бюджет	
3.4.13. По прочим расчетам с кредиторами	

**Раздел III Плана финансово-хозяйственной деятельности**

Показатели по поступлениям и выплатам учреждения (подразделения)  
на \_\_\_\_\_ 2019 г.

Наименование показателя	Код строки	Код по бюджетной классификации Российской Федерации	Объем финансового обеспечения, руб. (с точностью до двух знаков после запятой - 0,00)									
			всего	в том числе:							всего	из них гранты
				субсидии на финансовое обеспечение выполнения государственного (муниципального) задания из федерального бюджета, бюджета субъекта Российской Федерации (местного бюджета)	субсидии на финансовое обеспечение выполнения государственного задания из бюджета Федерального фонда обязательного медицинского страхования	субсидии, предоставляемые в соответствии с абзацем вторым пункта 1 статьи 78.1 Бюджетного кодекса Российской Федерации	субсидии на осуществление капитальных вложений	средства обязательного медицинского страхования	поступления от оказания услуг (выполнения работ) на платной основе и от иной приносящей доход деятельности			
1	2	3	4	5	5.1	6	7	8	9	10		
<b>Поступления от доходов, всего:</b>	<b>100</b>	<b>X</b>	<b>77 504 892,00</b>	<b>74 358 462,00</b>	<b>0,00</b>	<b>3 131 160,00</b>	<b>0,00</b>	<b>0,00</b>	<b>15 270,00</b>	<b>0,00</b>		
в том числе:												
доходы от собственности	110	120		X		X	X	X		X		
из них:												
от аренды активов												
иные поступления от собственности												
доходы от оказания услуг, работ	120	130	74 358 462,00	74 358 462,00		X	X					
из них:												
предоставление социального обслуживания в стационарной форме												
предоставление социального обслуживания в форме на дому												
предоставление социального обслуживания в полустационарной форме			74 358 462,00	74 358 462,00								
доходы от штрафов, пеней, иных сумм принудительного изъятия	130	140		X		X	X	X		X		
безвозмездные поступления от наднациональных организаций, правительств иностранных государств, международных финансовых организаций	140	150		X		X	X	X		X		
иные субсидии, предоставленные из бюджета	150		3 131 160,00	X		3 131 160,00		X	X	X		
прочие доходы	160	150, 180	15 270,00	X		X	X	X	15 270,00			
доходы от операций с активами	180	X		X		X	X	X		X		
<b>Выплаты по расходам, всего:</b>	<b>200</b>	<b>X</b>	<b>77 504 892,00</b>	<b>74 358 462,00</b>	<b>0,00</b>	<b>3 131 160,00</b>	<b>0,00</b>	<b>0,00</b>	<b>15 270,00</b>	<b>0,00</b>		

<b>в том числе на: выплаты персоналу всего, из них:</b>	210	100	58 864 758,07	58 864 758,07	0,00	0,00	0,00	0,00	0,00	0,00
оплата труда и начисления на выплаты по оплате труда	211	111, 119	58 804 109,28	58 804 109,28						
иные выплаты персоналу учреждений, за исключением фонда оплаты труда	212	112	60 648,79	60 648,79						
<b>социальные и иные выплаты населению, всего, из них:</b>	220	320, 340, 360	0,00	0,00	0,00	0,00	0,00	0,00	0,00	0,00
пособия, компенсации и иные социальные выплаты гражданам, кроме публичных нормативных обязательств	221	321								
Приобретение товаров, работ, услуг в пользу граждан в целях их социального обеспечения	222	323								
стипендии	223	340								
иные выплаты населению	224	360								
<b>уплату налогов, сборов и иных платежей, всего, из них:</b>	230	850	31 718,08	28 664,08	0,00	0,00	0,00	0,00	3 054,00	0,00
уплата налога на имущество организаций и земельного налога	231	851	1 809,53	1 809,53						
уплата прочих налогов, сборов	232	852	29 049,45	25 995,45					3 054,00	
уплата иных платежей	233	853	859,10	859,10						
<b>безвозмездные перечисления организациям</b>	240	610, 620, 630, 810, 820, 853								
<b>прочие расходы (кроме расходов на закупку товаров, работ, услуг)</b>	250	112, 113, 831								
<b>расходы на закупку товаров, работ, услуг, всего, из них:</b>	260	X	18 608 415,85	15 465 039,85	0,00	3 131 160,00	0,00	0,00	12 216,00	0,00
Закупка товаров, работ, услуг в целях капитального ремонта государственного (муниципального) имущества	261	243	200 000,00			200 000,00				
Прочая закупка товаров, работ и услуг для обеспечения государственных (муниципальных) нужд	262	244	18 408 415,85	15 465 039,85		2 931 160,00			12 216,00	
Капитальные вложения в объекты государственной (муниципальной) собственности	263	400								
<b>Поступление финансовых активов, всего, из них:</b>	300	X	194 691,20	194 691,20	0,00	0,00	0,00	0,00	0,00	0,00
увеличение остатков средств	310		194 691,20	194 691,20						



прочие поступления	320									
<b>Выбытие финансовых активов, всего, из них:</b>	<b>400</b>	<b>600</b>	<b>194 691,20</b>	<b>194 691,20</b>	<b>0,00</b>	<b>0,00</b>	<b>0,00</b>	<b>0,00</b>	<b>0,00</b>	<b>0,00</b>
уменьшение остатков средств	410		194 691,20	194 691,20						
прочие выбытия	420									
<b>Остаток средств на начало года</b>	<b>500</b>	<b>X</b>								
<b>Остаток средств на конец года</b>	<b>600</b>	<b>X</b>								

Приложение № 2  
УТВЕРЖДЕН  
приказом департамента труда и социального развития  
Приморского края  
от 29.12.2018 № 791

**Раздел III Плана финансово-хозяйственной деятельности**

Показатели по поступлениям и выплатам учреждения (подразделения)  
на \_\_\_\_\_ 2020 г.

Наименование показателя	Код строки	Код по бюджетной классификации Российской Федерации	Объем финансового обеспечения, руб. (с точностью до двух знаков после запятой - 0,00)									
			всего	в том числе:							всего	из них гранты
				субсидии на финансовое обеспечение выполнения государственного (муниципального) задания из федерального бюджета, бюджета субъекта Российской Федерации (местного бюджета)	субсидии на финансовое обеспечение выполнения государственного задания из бюджета Федерального фонда обязательного медицинского страхования	субсидии, предоставляемые в соответствии с абзацем вторым пункта 1 статьи 78.1 Бюджетного кодекса Российской Федерации	субсидии на осуществление капитальных вложений	средства обязательного медицинского страхования	поступления от оказания услуг (выполнения работ) на платной основе и от иной приносящей доход деятельности			
1	2	3	4	5	5.1	6	7	8	9	10		
<b>Поступления от доходов, всего:</b>	<b>100</b>	<b>X</b>	<b>74 919 291,00</b>	<b>74 400 291,00</b>	<b>0,00</b>	<b>519 000,00</b>	<b>0,00</b>	<b>0,00</b>	<b>0,00</b>	<b>0,00</b>		
в том числе:												
доходы от собственности	110	120		X		X	X	X		X		
из них:												
от аренды активов												
иные поступления от собственности												
доходы от оказания услуг, работ	120	130	74 400 291,00	74 400 291,00		X	X					
из них:												
предоставление социального обслуживания в стационарной форме												
предоставление социального обслуживания в форме на дому												
предоставление социального обслуживания в полустационарной форме			74 400 291,00	74 400 291,00								
доходы от штрафов, пеней, иных сумм принудительного изъятия	130	140		X		X	X	X		X		
безвозмездные поступления от наднациональных организаций, правительств иностранных государств, международных финансовых организаций	140	150		X		X	X	X		X		
иные субсидии, предоставленные из бюджета	150		519 000,00	X		519 000,00		X	X	X		
прочие доходы	160	150, 180		X		X	X	X				



доходы от операций с активами	180	X	0,00	X		X	X	X		X
<b>Выплаты по расходам, всего:</b>	<b>200</b>	<b>X</b>	<b>74 919 291,00</b>	<b>74 400 291,00</b>	<b>0,00</b>	<b>519 000,00</b>	<b>0,00</b>	<b>0,00</b>	<b>0,00</b>	<b>0,00</b>
<b>в том числе на: выплаты персоналу всего, из них:</b>	<b>210</b>	<b>100</b>	<b>58 449 286,89</b>	<b>58 449 286,89</b>	<b>0,00</b>	<b>0,00</b>	<b>0,00</b>	<b>0,00</b>	<b>0,00</b>	<b>0,00</b>
оплата труда и начисления на выплаты по оплате труда	211	111, 119	58 420 790,88	58 420 790,88						
иные выплаты персоналу учреждений, за исключением фонда оплаты труда	212	112	28 496,01	28 496,01						
<b>социальные и иные выплаты населению, всего, из них:</b>	<b>220</b>	<b>320, 340, 360</b>	<b>0,00</b>	<b>0,00</b>	<b>0,00</b>	<b>0,00</b>	<b>0,00</b>	<b>0,00</b>	<b>0,00</b>	<b>0,00</b>
пособия, компенсации и иные социальные выплаты гражданам, кроме публичных нормативных обязательств	221	321								
Приобретение товаров, работ, услуг в пользу граждан в целях их социального обеспечения	222	323								
стипендии	223	340								
иные выплаты населению	224	360								
<b>уплату налогов, сборов и иных платежей, всего, из них:</b>	<b>230</b>	<b>850</b>	<b>214 098,05</b>	<b>214 098,05</b>	<b>0,00</b>	<b>0,00</b>	<b>0,00</b>	<b>0,00</b>	<b>0,00</b>	<b>0,00</b>
уплата налога на имущество организаций и земельного налога	231	851	187 243,50	187 243,50						
уплата прочих налогов, сборов	232	852	26 854,55	26 854,55						
уплата иных платежей	233	853	0,00							
<b>безвозмездные перечисления организациям</b>	<b>240</b>	<b>610, 620, 630, 810, 820, 853</b>								
<b>прочие расходы (кроме расходов на закупку товаров, работ, услуг)</b>	<b>250</b>	<b>112,113, 831</b>								
<b>расходы на закупку товаров, работ, услуг, всего, из них:</b>	<b>260</b>	<b>X</b>	<b>16 255 906,06</b>	<b>15 736 906,06</b>	<b>0,00</b>	<b>519 000,00</b>	<b>0,00</b>	<b>0,00</b>	<b>0,00</b>	<b>0,00</b>
Закупка товаров, работ, услуг в целях капитального ремонта государственного (муниципального) имущества	261	243	0,00							
Прочая закупка товаров, работ и услуг для обеспечения государственных (муниципальных) нужд	262	244	16 255 906,06	15 736 906,06		519 000,00				

Капитальные вложения в объекты государственной (муниципальной) собственности	263	400								
<b>Поступление финансовых активов, всего, из них:</b>	<b>300</b>	<b>X</b>	<b>194 691,20</b>	<b>194 691,20</b>	<b>0,00</b>	<b>0,00</b>	<b>0,00</b>	<b>0,00</b>	<b>0,00</b>	<b>0,00</b>
увеличение остатков средств	310		194 691,20	194 691,20						
прочие поступления	320									
<b>Выбытие финансовых активов, всего, из них:</b>	<b>400</b>	<b>600</b>	<b>194 691,20</b>	<b>194 691,20</b>	<b>0,00</b>	<b>0,00</b>	<b>0,00</b>	<b>0,00</b>	<b>0,00</b>	<b>0,00</b>
уменьшение остатков средств	410		194 691,20	194 691,20						
прочие выбытия	420									
<b>Остаток средств на начало года</b>	<b>500</b>	<b>X</b>								
<b>Остаток средств на конец года</b>	<b>600</b>	<b>X</b>								

**Раздел III Плана финансово-хозяйственной деятельности**

Показатели по поступлениям и выплатам учреждения (подразделения)  
на \_\_\_\_\_ 2021 г.

Наименование показателя	Код строки	Код по бюджетной классификации Российской Федерации	Объем финансового обеспечения, руб. (с точностью до двух знаков после запятой - 0,00)								
			всего	в том числе:						поступления от оказания услуг (выполнения работ) на платной основе и от иной приносящей доход деятельности	
				субсидии на финансовое обеспечение выполнения государственного (муниципального) задания из федерального бюджета, бюджета субъекта Российской Федерации (местного бюджета)	субсидии на финансовое обеспечение выполнения государственного задания из бюджета Федерального фонда обязательного медицинского страхования	субсидии, предоставляемые в соответствии с абзацем вторым пункта 1 статьи 78.1 Бюджетного кодекса Российской Федерации	субсидии на осуществление капитальных вложений	средства обязательного медицинского страхования	всего	из них гранты	
1	2	3	4	5	5.1	6	7	8	9	10	
Поступления от доходов, всего:	100	X	74 859 291,00	74 400 291,00	0,00	459 000,00	0,00	0,00	0,00	0,00	
в том числе: доходы от собственности	110	120		X		X	X	X		X	
из них: от аренды активов											
иные поступления от собственности											
доходы от оказания услуг, работ	120	130	74 400 291,00	74 400 291,00		X	X				
из них: предоставление социального обслуживания в стационарной форме											
предоставление социального обслуживания в форме на дому											
предоставление социального обслуживания в полустационарной форме			74 400 291,00	74 400 291,00							
доходы от штрафов, пеней, иных сумм принудительного изъятия	130	140		X		X	X	X		X	
безвозмездные поступления от наднациональных организаций, правительств иностранных государств, международных финансовых организаций	140	150		X		X	X	X		X	
иные субсидии, предоставленные из бюджета	150		459 000,00	X		459 000,00		X	X	X	
прочие доходы	160	150, 180	0,00	X		X	X	X			
доходы от операций с активами	180	X		X		X	X	X		X	

<b>Выплаты по расходам, всего:</b>	200	X	74 859 291,00	74 400 291,00	0,00	459 000,00	0,00	0,00	0,00	0,00
<b>в том числе на: выплаты персоналу всего, из них:</b>	210	100	58 449 286,89	58 449 286,89	0,00	0,00	0,00	0,00	0,00	0,00
оплата труда и начисления на выплаты по оплате труда	211	111. 119	58 420 790,88	58 420 790,88						
иные выплаты персоналу учреждений, за исключением фонда оплаты труда	212	112	28 496,01	28 496,01						
<b>социальные и иные выплаты населению, всего, из них:</b>	220	320, 340, 360	0,00	0,00	0,00	0,00	0,00	0,00	0,00	0,00
пособия, компенсации и иные социальные выплаты гражданам, кроме публичных нормативных обязательств	221	321								
Приобретение товаров, работ, услуг в пользу граждан в целях их социального обеспечения	222	323								
стипендии	223	340								
иные выплаты населению	224	360								
<b>уплату налогов, сборов и иных платежей, всего, из них:</b>	230	850	214 098,05	214 098,05	0,00	0,00	0,00	0,00	0,00	0,00
уплата налога на имущество организаций и земельного налога	231	851	187 243,50	187 243,50						
уплата прочих налогов, сборов	232	852	26 854,55	26 854,55						
уплата иных платежей	233	853	0,00							
<b>безвозмездные перечисления организациям</b>	240	610, 620, 630, 810, 820, 853								
<b>прочие расходы (кроме расходов на закупку товаров, работ, услуг)</b>	250	112,113, 831								
<b>расходы на закупку товаров, работ, услуг, всего, из них:</b>	260	X	16 195 906,06	15 736 906,06	0,00	459 000,00	0,00	0,00	0,00	0,00
Закупка товаров, работ, услуг в целях капитального ремонта государственного (муниципального) имущества	261	243	0,00							
Прочая закупка товаров, работ и услуг для обеспечения государственных (муниципальных) нужд	262	244	16 195 906,06	15 736 906,06		459 000,00				
Капитальные вложения в объекты государственной (муниципальной) собственности	263	400								

<b>Поступление финансовых активов, всего, из них:</b>	<b>300</b>	<b>X</b>	<b>194 691,20</b>	<b>194 691,20</b>	<b>0,00</b>	<b>0,00</b>	<b>0,00</b>	<b>0,00</b>	<b>0,00</b>	<b>0,00</b>
увеличение остатков средств	310		194 691,20	194 691,20						
прочие поступления	320									
<b>Выбытие финансовых активов, всего, из них:</b>	<b>400</b>	<b>600</b>	<b>194 691,20</b>	<b>194 691,20</b>	<b>0,00</b>	<b>0,00</b>	<b>0,00</b>	<b>0,00</b>	<b>0,00</b>	<b>0,00</b>
уменьшение остатков средств	410		194 691,20	194 691,20						
прочие выбытия	420									
<b>Остаток средств на начало года</b>	<b>500</b>	<b>X</b>								
<b>Остаток средств на конец года</b>	<b>600</b>	<b>X</b>								

**III.1 Показатели выплат по расходам  
на закупку товаров, работ, услуг учреждения (подразделения)**  
на \_\_\_\_\_ 20\_\_\_\_ г.

		Сумма выплат по расходам на закупку товаров, работ и услуг, руб. (с точностью до двух знаков после запятой - 0,00) в том числе:														
Наименование показателя	Код строки	Год начала закупки	в соответствии с Федеральным законом от 5 апреля 2013 г. N 44-ФЗ "О контрактной системе в сфере закупок товаров, работ, услуг для обеспечения государственных и муниципальных нужд"				в соответствии с Федеральным законом от 18 июля 2011 г. N 223-ФЗ "О закупках товаров, работ, услуг отдельными видами юридических лиц"				в соответствии с Федеральным законом от 18 июля 2011 г. N 223-ФЗ "О закупках товаров, работ, услуг отдельными видами юридических лиц"					
			на 2019 г. 4=7+10	на 2020 г. 5=8+11	на 2021 г. 6=9+12	на 2019 г. 7	на 2020 г. 8	на 2021 г. 9	на 2019 г. 10	на 2020 г. 11	на 2021 г. 12	на 2019 г. 10	на 2020 г. 11	на 2021 г. 12		
Выплаты по расходам на закупку товаров, работ, услуг всего:	2	3	18 608 415,85	16 255 906,06	16 195 906,06	18 608 415,85	16 255 906,06	16 195 906,06	0,00	0,00	16 195 906,06	0,00	0,00	0,00	0,00	0,00
в том числе: на оплату контрактов заключенных до начала очередного финансового года:	1001	X	0,00	0,00	0,00	0,00	0,00	0,00	0,00	0,00	0,00	0,00	0,00	0,00	0,00	0,00
		2018	0,00	X	X	X	X	X	X	X	X	X	X	X	X	X
		2019	X	0,00	X	X	X	X	X	X	X	X	X	X	X	X
		2020	X	X	0,00	X	X	X	X	X	X	X	X	X	X	X
на закупку товаров работ, услуг по году начала закупки:	2001	X	18 608 415,85	16 255 906,06	16 195 906,06	18 608 415,85	16 255 906,06	16 195 906,06	0,00	0,00	16 195 906,06	0,00	0,00	0,00	0,00	0,00
		2019	18 608 415,85	X	X	18 608 415,85	X	X	X	X	X	X	X	X	X	X
		2020	X	16 255 906,06	X	X	16 255 906,06	X	X	X	X	X	X	X	X	X
		2021	X	X	16 195 906,06	X	X	16 195 906,06	X	X	16 195 906,06	X	X	X	X	X

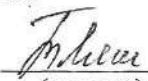
IV. Сведения о средствах, поступающих во временное  
распоряжение учреждения (подразделения)  
на 01 января 2019 г.  
(очередной финансовый год)

Наименование показателя	Код строки	Сумма (руб., с точностью до двух знаков после запятой - 0,00)
1	2	3
Остаток средств на начало года	010	0
Остаток средств на конец года	020	0
Поступление	030	194691,20
Выбытие	040	194691,20


V. Справочная информация

Наименование показателя	Код строки	Сумма (тыс. руб.)
1	2	3
Объем публичных обязательств, всего:	010	
Объем бюджетных инвестиций (в части переданных полномочий государственного заказчика в соответствии с Бюджетным кодексом Российской Федерации), всего:	020	


И.о. руководителя краевого государственного бюджетного  
(автономного) учреждения (подразделения)  
(уполномоченное лицо)

 Т.П. Ляшенко  
(подпись) (расшифровка подписи)

Руководитель финансово-экономической  
службы учреждения (подразделения)  
или иное уполномоченное руководителем лица

 Т.А. Павлюк  
(подпись) (расшифровка подписи)

Главный бухгалтер учреждения

 Т.А. Павлюк  
(подпись) (расшифровка подписи)

Исполнитель

 Т.А. Павлюк  
(подпись) (расшифровка подписи)

тел. 8 (42352) 3 23 09

«18» ноября 2018г.